

SILLA40 by Isaac Piñeiro, 2014

EXPLICACION DEL MODELO

Homenaje al S.XX.

Coincidiendo con nuestro aniversario, **Isaac Piñeiro** nos propuso realizar una silla por cada una de las 4 décadas que **Sancal** estaba a punto de cumplir.

En lugar de 4 sillas completamente diferentes, **Isaac** decidió que el proyecto tendría mucha más unidad si tomábamos como punto de partida una única estructura que fuera común para las 4 décadas.

De este modo, la diferencia entre una **Silla40** y otra radica en los respaldos, cada uno de los cuales se inspira en un momento histórico clave de la historia del mueble.

El respaldo **R20** simboliza las vanguardias y se inspira en la silla Cesca de Marcel Breuer. El respaldo **R30** es un homenaje al diseño escandinavo de los años 30 y se inspira en la silla 69 de Alvar Aalto. El respaldo **R40** representa el diseño orgánico de los años 40 al 60 y se inspira en las sillas LCW de Charles y Ray Eames. Las corrientes creativas postmodernas de los 70 están representadas por el respaldo **R70**, el cual se inspira en la silla Synthesis 45 que Ettore Sottsass diseñó para Olivetti.

IMPORTANTE

Se puede seleccionar cualquier color de tinte para el fresno y cualquier lacado extra mate para la estructura de metal.

Servicio RAL disponible para este producto. Por favor, consulta el apartado "Colores RAL Classic" en la sección de "Otros acabados", al final de esta tarifa.

Por defecto, la silla con pata de madera tiene el taco (Soft) apto para suelos lisos y delicados (madera, mármol, terrazo, hormigón, microcemento...). Indicar en el pedido la opción de taco deslizante (Hard) para suelos rugosos y abrasivos (moquetas, pizarra, porcelánicos texturados...).

Consulte www.sancal.com/care para obtener información sobre cuidado y mantenimiento.

DESCRIPTION

A tribute to the 20th Century.

To commemorate **Sancal's** anniversary, **Isaac Piñeiro** proposed the concept of designing four chairs, one for each of **Sancal's** decades.

Instead of four totally different chairs, **Isaac** decided that the project would make even more sense if each chair shared the same structure. This way the difference lies in the backs; each one inspired by a key moment in the history of furniture design.

The **R20** back symbolises concepts drawn from the work of Marcel Breuer and his Cesca chair. The **R30** back is a nod to Scandinavian design, in particular, the 69 chair by Alvar Aalto. The **R40** variant represents the organic design of the '40s, '50s and '60s and celebrates the LCW chairs designed by Charles Eames. Postmodern influences are impregnated in the **R70**, inspired by designs like those of Synthesis 45 by Ettore Sottsass for Olivetti.

IMPORTANT

The ash elements can be stained any colour in our table and the metal frame is available in any colour of our chart extra matte lacquers.

Match to RAL service available for this product. Please consult the "RAL Classic Colours" in the "Other finishes" section at the end of this price list.

The chair with wooden legs comes with the "Soft" glide as standard for smooth and delicate floors like wood, marble, terrazzo, concrete or microcement. If a "Hard" glide for rough and abrasive surfaces such as carpets, slate or textured porcelain is required, this needs to be indicated in your order.

Consult www.sancal.com/care for essential care and maintenance information.

CARACTERISTIQUES

Hommage au XXème siècle.

Isaac Piñeiro nous a proposé à l'occasion de notre 40ème anniversaire de réaliser une chaise pour chacune des 4 décennies passées.

Au lieu de réaliser 4 chaises totalement différentes, Isaac Piñeiro décida à juste titre que le projet aurait beaucoup plus d'impact si nous partions d'une seule et unique structure commune aux 4 décennies.

De cette manière la différence entre une Silla40 et une autre se trouve uniquement dans le dossier, chaque dossier représentant un moment historique clé de l'histoire du meuble.

Le dossier R20 symbolise l'avant-gardisme et s'inspire de la chaise Cesca de Marcel Breuer. Le dossier R30 est un hommage au design scandinave des années 30 et s'inspire de la chaise 69 d'Alvar Aalto. Le dossier R40 représente le design organique des années 40 à 60 et s'inspire des chaises LCW de Charles et Ray Eames. Les courants créatifs postmodernes des années 70 sont représentés par le dossier R70, lequel s'inspire de la chaise Synthese 45 qu'Ettore Sottsass dessina pour Olivetti.

IMPORTANT

Le frêne est disponible dans toutes les teintes. La finition métal en toutes laque extra mat.


Service RAL disponible pour ce produit. Merci de consulter la partie «Couleurs RAL Classic» dans la section «Autres finitions», à la fin du tarif.

Par défaut les chaises avec pieds bois sont fournies avec le patin antiglisse Soft pour les sols lisses et délicats (bois, marbre, granite, béton, micro-ciment...). Merci de spécifier dans votre commande si vous désirez l'option de patin antiglisse Hard pour sols rugueux et abrasifs (moquettes, ardoise, grès cérame texturés...).

Visitez www.sancal.com/care pour plus d'informations sur la sécurité et l'entretien.

FIRMEZA / FIRMNESS / FERMETÉ

SUAVE
SOFT
DOUX



FIRME
FIRM
FERME

SILLA40 by Isaac Piñeiro, 2014

CARACTERISTICAS TECNICAS

TELA Y PIEL

- Tapizado fijo, no desenfundable.
- Bastidor de asiento y respaldo: tablero laminado de fresno mallado prensado en alta frecuencia, recubierto de espumas de densidad CMHR 35kg.
- Patas madera: fresno macizo acabado tintado. Con tacos deslizantes para suelos lisos y delicados (por defecto) o para suelos abrasivos y moquetas (indicar en pedido).
- Patas metal: acero F1 acabado lacado extra mate.
- Reposabrazos: madera de fresno.

TECHNICAL SPECIFICATIONS

FABRIC AND LEATHER

- Fixed upholstery.
- Shell: laminated high frequency pressed ash.
- Padding: CMHR 35kg foam.
- Wooden legs: stained solid ash, with glides for smooth or delicate surfaces fitted as standard. Glides for abrasive floors and carpets are also available (indicate on the order).
- Metal legs: F1 extra matte lacquer steel.
- Arm rest elements: ash.

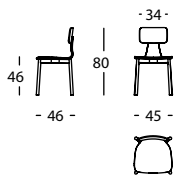
CARACTERISTIQUES TECHNIQUES

TISSU ET CUIR

- Structure fixe, non déhoussable.
- Châssis d'assise et de dossier : plateau en frêne maillé laminé pressé à haute fréquence, recouvert de mousse CMHR 35kg.
- Pieds bois: frêne massif finition teintée, avec patin antiglisse pour sols lisses et délicats (par défaut) ou pour sols abrasifs et moquettes (à spécifier sur la commande).
- Pieds métal: acier f-1 laquer extra mat.
- Repose-bras: frêne.



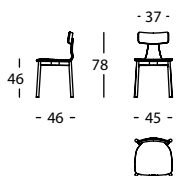
Silla madera / Wood chair / Chaise bois



295.41.1

SILLA40 R20
SILLA 40 '20s CHAIR
SILLA 40 CHAISE R20

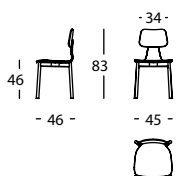
0,18 m³ / 0,5 Pack. / 70 kg



295.41.2

SILLA40 R30
SILLA 40 '30s CHAIR
SILLA 40 CHAISE R30

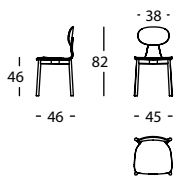
0,12 m³ / 0,5 Pack. / 70 kg



295.41.3

SILLA40 R40
SILLA 40 '40s CHAIR
SILLA 40 CHAISE R40

0,19 m³ / 0,5 Pack. / 70 kg



295.41.4

SILLA40 R70
SILLA 40 '70s CHAIR
SILLA 40 CHAISE R70

0,19 m³ / 0,5 Pack. / 70 kg



SOFT

Tacos deslizantes para suelos lisos y delicados, por defecto. / Standard glide for smooth or delicate floors. / Par défaut patin antiglisse pour sols lisses ou sols délicats.



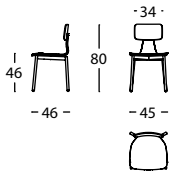
HARD

Opción de tacos deslizantes suelos abrasivos y moquetas. / Optional glide for abrasive floors and carpets. / Option de patin antiglisse pour sols abrasifs et tapis.

SILLA40 by Isaac Piñeiro, 2014

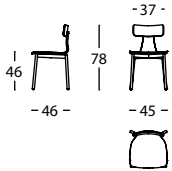


Silla metal / Metal chair / Chaise metal

**295.41.M.1**

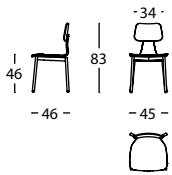
SILLA40 R20 METAL
SILLA 40 '20s METAL CHAIR
SILLA 40 CHAISE METAL R20

0,18 m³ / 0,5 Pack. / 9,0 kg

**295.41.M.2**

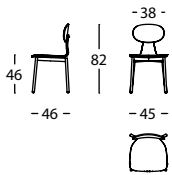
SILLA40 R30 METAL
SILLA 40 '30s METAL CHAIR
SILLA 40 CHAISE METAL R30

0,18 m³ / 0,5 Pack. / 9,0 kg

**295.41.M.3**

SILLA40 R40 METAL
SILLA 40 '40s METAL CHAIR
SILLA 40 CHAISE METAL R40

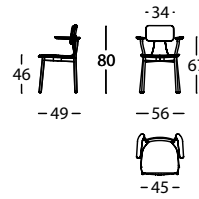
0,19 m³ / 0,5 Pack. / 9,0 kg

**295.41.M.4**

SILLA40 R70 METAL
SILLA 40 '70s METAL CHAIR
SILLA 40 CHAISE METAL R70

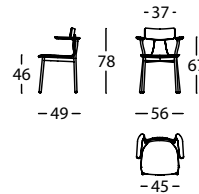
0,19 m³ / 0,5 Pack. / 9,0 kg

Silla metal con brazos / Metal chair with arms/ Chaise metal avec bras

**295.42.M.1**

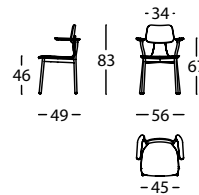
SILLA40 R20 METAL CON BRAZOS
SILLA 40 '20s METAL CHAIR WITH ARMS
SILLA 40 CHAISE METAL AVEC BRAS R20

0,25 m³ / 1 Pack. / 10,0 kg

**295.42.M.2**

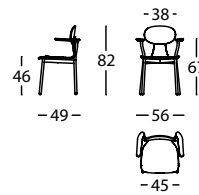
SILLA40 R30 METAL CON BRAZOS
SILLA 40 '30s METAL CHAIR WITH ARMS
SILLA 40 CHAISE METAL AVEC BRAS R30

0,25 m³ / 1 Pack. / 10,0 kg

**295.42.M.3**


SILLA40 R40 METAL CON BRAZOS
SILLA 40 '40s METAL CHAIR WITH ARMS
SILLA 40 CHAISE METAL AVEC BRAS R40

0,25 m³ / 1 Pack. / 10,0 kg

**295.42.M.4**

SILLA40 R70 METAL CON BRAZOS
SILLA 40 '70s METAL CHAIR WITH ARMS
SILLA 40 CHAISE METAL AVEC BRAS R70

0,25 m³ / 1 Pack. / 10,0 kg

SILLA40 by Isaac Piñeiro, 2014**ACABADOS / FINISHES / FINITIONS****BASTIDOR ASIENTO Y RESPALDO / SHELL / CHÂSSIS D'ASSISE ET DE DOSSIER****PATAS MADERA / WOOD LEGS / PIEDS BOIS****BRAZOS / ARMS / BRAS**FRESNO / ASH / FRÊNE
TINTES / STAINS / TEINTES

002 NATURAL 030 WENGUE PLUS 003 NOGAL 004 CENIZA 006 ANTRACITA 055 SOMBRA 009 CEREZO 108 NEGRO 190 BLANCO 049 GRIS SEDA



180 CREMA 181 GRIS CUARZO 182 NUDE 057 CALABAZA 183 CASTAÑO 043 MANGO 184 CHAMPAGNE 189 LIMÓN 054 CURRY 185 PISCINA



186 AZAFATA 059 MENTA 187 ALPINO 041 MALAQUITA 188 MALVA 052 KLEIN

PATAS METAL / METAL LEGS / PIEDS METAL**ESTRUCTURA CON BRAZOS / STRUCTURE WITH ARMS**

LACADO EXTRA MATE / EXTRA MATTE LACQUER / LAQUE EXTRA MAT



001 NEGRO 005 BLANCO 095 GRIS SEDA 096 CREMA 093 GRIS CUARZO 141 NUDE 163 CALABAZA 139 CASTAÑO 113 MANGO 124 CHAMPAGNE 121 LIMÓN 162 CURRY



140 PISCINA 164 AZAFATA 165 MENTA 138 ALPINO 112 MALAQUITA 160 MALVA 161 KLEIN

DESCARGAS

Más información, ficheros 3D, 2D, BIM, certificados de resistencia, calidad y medio ambientales disponibles en:

www.sancal.com/es/silla-silla40

DOWNLOADS

More information, 3D, 2D, BIM files as well as certificates for resistance, quality and the environment can be downloaded from:

www.sancal.com/en/chair-silla40

TÉLÉCHARGEMENTS

Plus d'informations, fichiers 3D, 2D, BIM, certificats de résistance, de qualité et environnementaux disponibles sur :

www.sancal.com/en/chair-silla40