

# *punt*

ART, CRAFT & DESIGN



## LITERATURA OPEN

TECHNICAL INFORMATION SHEET

# LITERATURA OPEN

BY VICENT MARTÍNEZ, 2014

**punt**



## PRODUCT TYPE

Bookcases, sideboards & TV modules

Literatura Open is presented as a discreet evolution of the iconic bookcase designed by Vicent Martínez, recognised by the ADI FAC selection in 1986 and one of the protagonists in winning the National Design Award for Punt in 1997. In this version, the volume becomes more transparent and lighter thanks to its metallic structure, allowing it to be used both as a bookcase and as a room divider. It can also be personalised and completed by adding different complements such as containers or panels. Its shelves are fixed.

## TIPOLOGÍA DE PRODUCTO

Librerías, aparadores y módulos de TV

Literatura Open se presenta como una discreta evolución de la icónica librería diseñada por Vicent Martínez, reconocida por la selección ADI FAC en 1986 y una de las protagonistas en la obtención del Premio Nacional de Diseño por Punt en 1997. En esta versión, el volumen se vuelve más transparente y ligero gracias a su estructura metálica, permitiendo emplearla tanto como librería como de pieza divisoria de espacios. Además, permite personalizarla y completarla añadiendo diferentes complementos como contenedores o paneles. Sus estantes son fijos.

## DETAILS. DETALLES



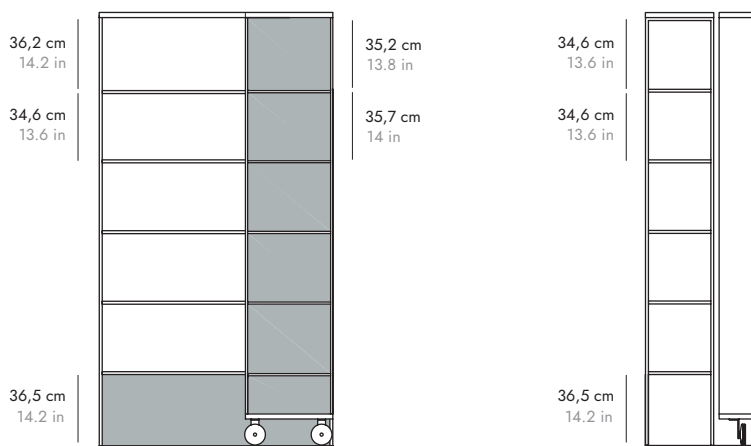
# LITERATURA OPEN

BY VICENT MARTÍNEZ, 2014

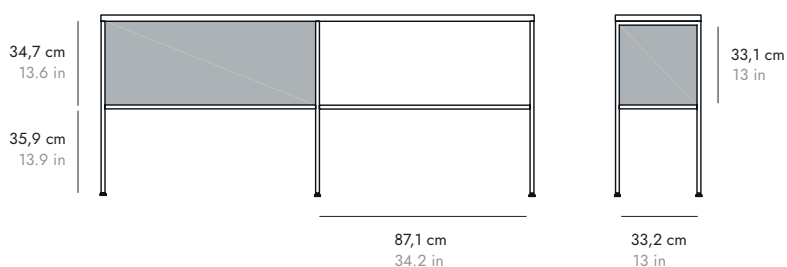
**punt**

## INTERIOR DIMENSIONS MEDIDAS INTERIORES

### BOOKCASE LIBRERÍA



### SIDEBOARDS APARADORES



### STABILITY ESTABILIDAD

Shelf compositions should be fixed to the wall for optimum stability and safety.

When used as a room divider, it is essential to use one container module per column.

Las composiciones de estanterías deben fijarse a la pared para lograr una estabilidad y seguridad óptima.

En caso de utilizarse como divisor de espacios es imprescindible utilizar un módulo contenedor por columna.



# LITERATURA OPEN

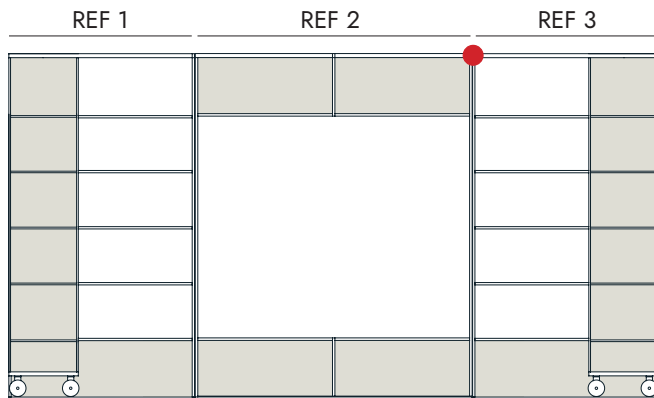
BY VICENT MARTÍNEZ, 2014

**punt**

## MODULARITY MODULARIDAD

The Literatura Open shelving collection allows different references to be joined together.

La colección de estanterías Literatura Open permite unir diferentes referencias.



● Detail of the union of the structures.  
Detalle unión de las estructuras.

## SHELVES ESTANTES

Choice of Open shelves (black metal structure and shelves) or Selection shelves (black metal structure and oak or natural walnut wood shelf).

Posibilidad de elegir entre estantes Open (estructura y estantes metálicos negros) o estantes Selection (estructura metálica negra y estante en madera de roble o nogal natural).



OPEN: METAL SHELF  
OPEN: ESTANTE METÁLICO



SELECTION: WOODEN SHELF  
SELECTION: ESTANTE DE MADERA

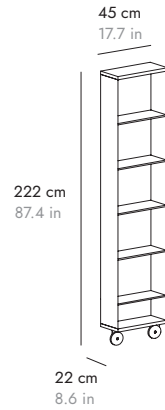
# LITERATURA OPEN

BY VICENT MARTÍNEZ, 2014

**punt**

**DIMENSIONS MODULE ON WHEELS H 226 cm - 88.9" DIMENSIONES CARRO H 226 cm - 88.9"**

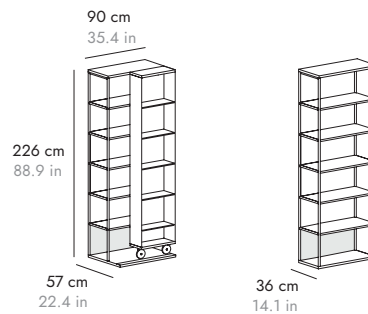
## LOM500



**DIMENSIONS H 226 cm - 88.9" DIMENSIONES H 226 cm - 88.9"**

## LOP510 With module on wheels. Con carro

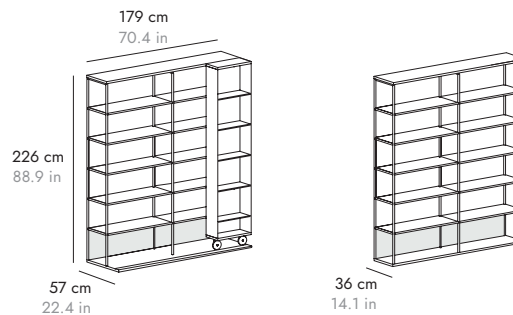
## LOS510 Without module on wheels. Sin carro



Metal or wooden shelf. Estante de metal o madera

## LOP520 With module on wheels. Con carro

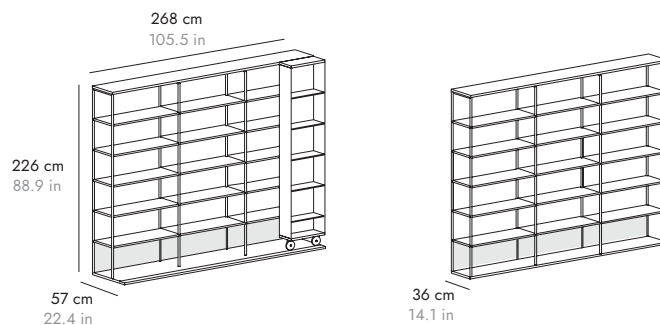
## LOS520 Without module on wheels. Sin carro



Metal or wooden shelf. Estante de metal o madera

## LOP530 With module on wheels. Con carro

## LOS530 Without module on wheels. Sin carro



Metal or wooden shelf. Estante de metal o madera

# LITERATURA OPEN

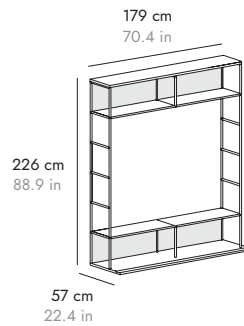
BY VICENT MARTÍNEZ, 2014

**punt**

**DIMENSIONS H 226 cm - 88.9" DIMENSIONES H 226 cm - 88.9"**

---

**LOP522** TV Module. Módulo TV



Metal or wooden shelf. Estante de metal o madera

---

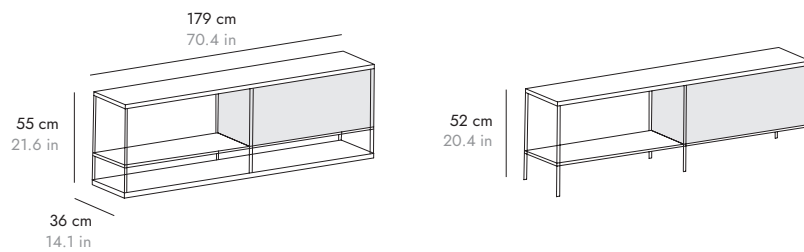
**DIMENSIONS SIDEBOARDS H 55 cm - 21.6" DIMENSIONES APARADORES H 55 cm - 21.6"**

---

**LOP003** With base. Con base

**LOS003** Without base. Sin base

Wall fixing. Fijar a pared



Metal shelf. Estante de metal

---

# LITERATURA OPEN

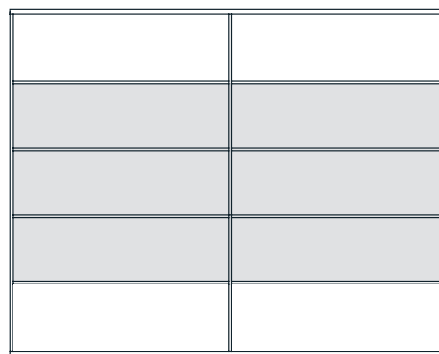
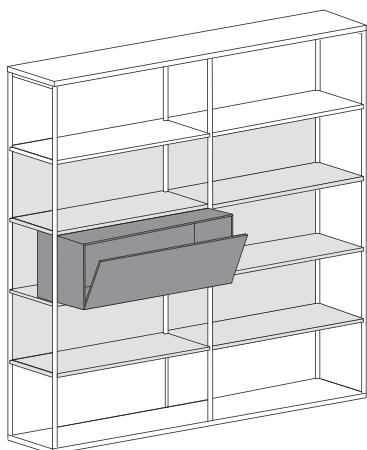
BY VICENT MARTÍNEZ, 2014

**punt**

## CONTAINER MODULES MÓDULOS CONTENEDORES

The container modules can only be located in the shaded shelves as on the drawing. Never on the upper and lower spaces.

La ubicación de los módulos contenedores tendrá que ser siempre en los huecos interiores sombreados en el dibujo. No se podrán situar en los huecos superiores e inferiores.

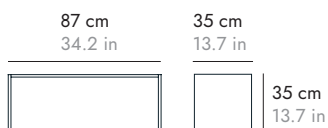
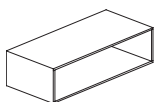


Upper space  
Hueco superior

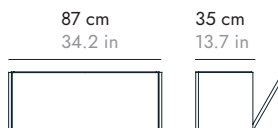
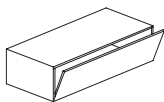
Lower space  
Hueco inferior

## OPTIONAL CONTAINER MODULES MÓDULOS CONTENEDORES OPCIONALES

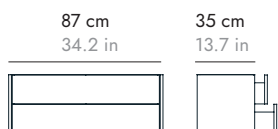
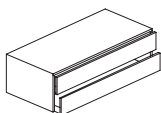
**LOB201** Open container  
Contenedor hueco



**LOB204** Container with drop down hinged door  
Contenedor con puerta abatible



**LOB210** Container with 2 drawers  
Contenedor con 2 cajones



# LITERATURA OPEN

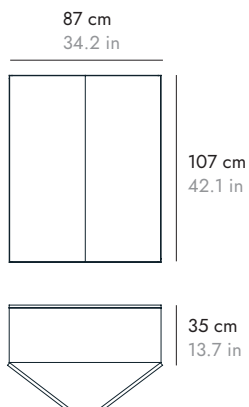
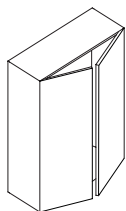
BY VICENT MARTÍNEZ, 2014

**punt**

## OPTIONAL CONTAINER MODULES MÓDULOS CONTENEDORES OPCIONALES

---

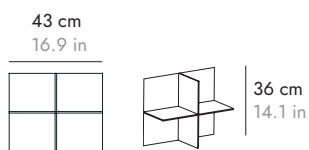
**LOB501** Container with 2 doors  
Contenedor con 2 puertas



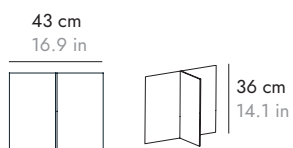
## OPTIONAL CROSS PIECES CRUCETAS OPCIONALES

---

**LOC100** Cross pieces for movable part  
Cruceta para carro



**LOC110** Cross pieces for movable part  
Cruceta para carro





# LITERATURA OPEN

BY VICENT MARTÍNEZ, 2014

**punt**

## MATERIALS

Modules and panels.  
MDF E1 (low formaldehyde content) with oak or natural walnut veneer.

The doors of the modules are handle-free and the drawers are fitted with full-extension runners.

### Frame.

Structure (16x16mm) and shelves (16mm) in textured thermo-lacquered steel.

### Castors.

Wheels in polyamide highly resistant to abrasion and chemical agents. Black finish.

## MATERIALES

Módulos y paneles.  
MDF E1 (bajo contenido en formaldehído) aplacado en madera de roble o nogal natural. Las puertas de los módulos no llevan tiradores y los cajones incorporan guías de extracción total.

### Estructura.

Estructura (16x16mm) y estantes (16mm) de acero termo-lacado texturizado.

### Ruedas.

Ruedas en poliamida de alta resistencia a abrasión y a agentes químicos. Acabado negro.

## Wooden parts Partes de madera




**SUPER MATT OAK**  
ROBLE SÚPER MATE  
CHENE SUPERMATE  
SUPER MATT EICHE  
ROVERE OPACO




**WHITENED OAK**  
ROBLE BLANQUEADO  
CHENE BLANCHI  
EICHE WEISS  
ROVERE SBIANCATO



**WALNUT STAINED OAK**  
ROBLE TEÑIDO NOGAL  
CHENE TEINTÉ NOYER  
EICHE NUSSBAUM  
GEBEIZT  
ROVERE TINTO NOLE




**DARK GREY STAINED OAK**  
ROBLE TEÑIDO GRIS  
CHENE TEINTE GRIS  
DUNKELGRAU GEBEIZTE  
EICHE  
ROVERE TINTO GRIGIO  
SCURO



**EBONY STAINED OAK**  
ROBLE TEÑIDO ÉBANO  
CHENE TEINTÉ ÉBÔNE  
EICHE GEBEIZT  
EBENHOLZ  
ROVERE TINTO ÈBANO



**SUPER MATT WALNUT**  
NOGAL SÚPER MATE  
NOYER SUPER MATE  
SUPERMATT WALNUSS  
NOCE OPACO




**WALNUT STAINED WALNUT**  
NOGAL TEÑIDO NOGAL  
NOYER TEINTÉ NOYER  
WALNUSS GEBEIZT  
WALNUSS  
NOCE TINTO NOCE



**DARK STAINED WALNUT**  
NOGAL TEÑIDO OSCURO  
NOYER TEINTÉ FONCÉ  
WALNUSS DUNKEL  
GEBEIZT  
NOCE TINTO SCURO

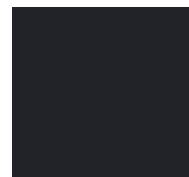
## Cross pieces elements on wheels Crucetas para carros



**WHITE**  
BLANCO  
BLANC  
WEISS  
BIANCO

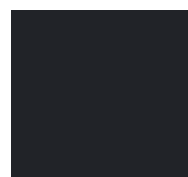


**BRONZE**  
BRONCE  
BRONZE  
BRONZE  
BRONZE



**BLACK**  
NEGRO  
NOIR  
SCHWARZ  
NERO

## Frame Estructura



**BLACK**  
NEGRO  
NOIR  
SCHWARZ  
NERO