



ZORRO

NOTE DESIGN STUDIO

Table basse ●● 2012

INDEX

introduction	2
spécifications	3
contenu	4
instructions de montage	5

La Chance

4, rue de la Pierre Levée 75011 Paris, France | +33 (0) 9 72 31 12 77 | info@lachance.paris | www.lachance.paris

ZORRO

Zorro est une table basse minimaliste, élégante et graphique. La structure ingénieuse en Z (d'où le nom de la table qui fait référence à la signature du célèbre héros masqué) supporte un duo de plateaux en verre rond coloré qui se chevauchent.

Zorro semble être l'association de deux tables pour n'en former au final plus qu'une.

Zorro existe dans une version colorée composée de deux plateaux en verre (bleu ou jaune) dont la couleur se projète sur le sol et apporte un éclat de couleur dans une pièce. La version marbre - plus sobre- associe un plateau en verre fumé avec un disque de marbre (blanc ou noir).

THE DESIGNERS

Note Design Studio est un collectif d'architectes, de designers graphiques et de designers produit fondé en 2008 en Suède. Leur première collection de mobilier fut présentée en 2010, à l'occasion de la Marginal exhibition, où les formes colorées et sculpturales présentées inauguraient l'identité de Note, aujourd'hui figure majeure du design nordique contemporain.

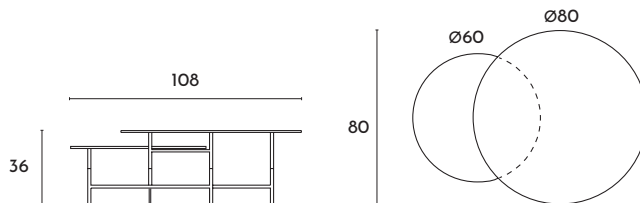
Leur style allie l'élégante simplicité du design nordique avec une identité ludique, presque ingénue.

SPÉCIFICATIONS

MATÉRIAUX & FINITIONS

FINITIONS	
	Verre bleu Structure métal bleue
	Verre jaune Structure chrome
	Verre fumé Marbre Pele de Tigre Structure chrome
	Verre fumé Marbre Marquina Structure chrome

DESSINS TECHNIQUES



CONDITIONNEMENT

COMPOSANTS	FINITIONS	EMBALLAGE	DIMENSIONS	POIDS	QUANTITÉ
01					
Plateaux	Verre	Carton	1.80xL.60xH.8	10kg	1 boîte
Structure	Métal	Carton	1.20xL.60xH.8	2kg	1 boîte
02					
Plateaux	Marbre	Caisse en bois	1.80xL.60xH.8	55kg	1 caisse
	Verre	Carton	1.86xL.45xH.96	7kg	1 boîte
Structure	Métal	Carton	1.20xL.60xH.8	2kg	1 boîte

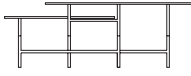
Dimensions indiquées en centimètres

INFORMATIONS COMPLÉMENTAIRES

LIVRAISON	Délai de livraison : en stock
ENTRETIEN	Le marbre est un matériau naturel ; chaque table présente différentes nuances et motifs. Toujours utiliser un chiffon microfibrés et frotter doucement. Ne pas appliquer de solvants. Le marbre a reçu un traitement hydrofuge. En fonction de l'usage, renouveler l'opération tous les 6 mois à 1 an. Plus d'informations sur les matériaux et leur entretien sur www.lachance.paris/moodboard/

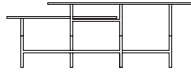
CONTENU

CONTENU DE LA COMMANDE



01

2 plateaux en verre
1 boîte contenant :
- 3 structures en métal
- 2 tubes en métal
- 4 goupilles
- 2 vis



02

1 plateau en verre
1 plateau en marbre
1 boîte contenant :
- 3 structures en métal
- 2 tubes en métal
- 4 goupilles
- 2 vis

PRÉCAUTIONS

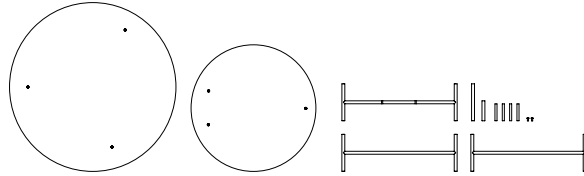
- Le marbre et le verre sont des matériaux fragiles. Prenez soin de ne pas cogner les pièces.
- Visser le plateau inférieur à la structure centrale avec les vis fournies. Cette étape est nécessaire pour prévenir tout basculement.
- Usage en intérieur uniquement.

PLUS D'INFORMATIONS

www.lachance.paris/produits/zorro
www.lachance.paris/moodboard

INSTRUCTIONS DE MONTAGE

CONTENU

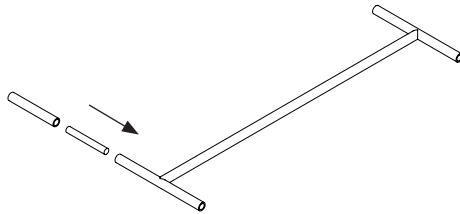


Nombre de personnes : 1-2

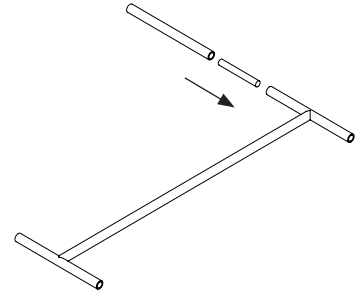
Outils requis :
• un tournevis à tête plate

INSTRUCTIONS

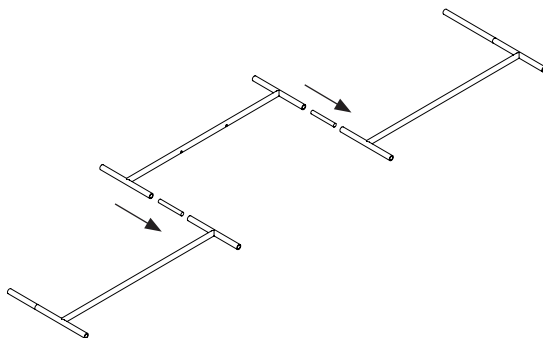
1. Disposer la structure au sol. Insérer une goupille dans la première structure basse puis ajouter le tube court.



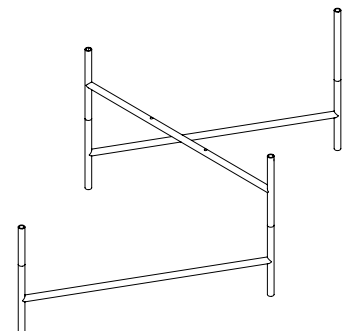
2. Insérer une goupille dans la seconde structure basse puis ajouter le tube long.



3. Insérer une goupille dans chaque structure basse puis les joindre avec la structure supérieure.

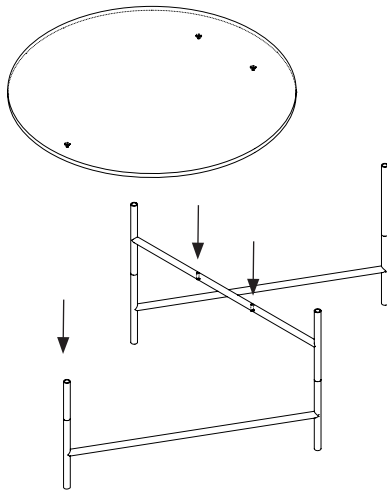


4. Relever l'ensemble puis l'ajuster en forme de Z.

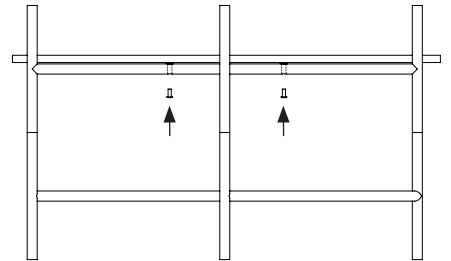


INSTRUCTIONS DE MONTAGE

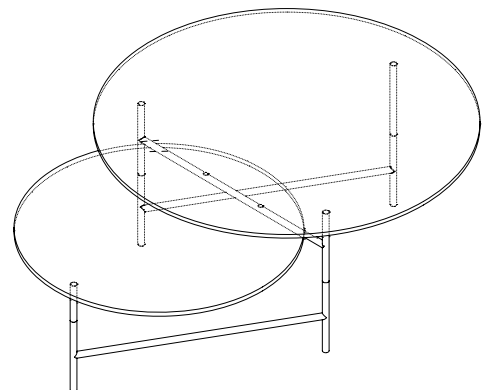
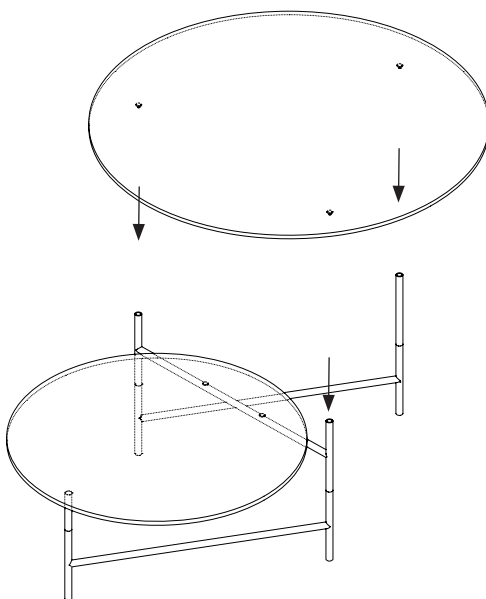
- 5.** Disposer le petit plateau en veillant à ce que les pions s'insèrent dans la structure.



- 6.** Visser le plateau à la structure centrale par le bas.
Cette étape est nécessaire pour prévenir tout basculement.



- 7.** Disposer le grand plateau en veillant à ce que les pions s'insèrent dans la structure.



CONTACT

N'hésitez pas à nous contacter si vous avez la moindre question concernant le produit, son système de montage ou son entretien.

La Chance
info@lachance.paris
+33 (0) 9 72 31 12 74