



SUNDAY

JEAN-BAPTISTE SOULETIE

Table basse ●● 2018



INDEX

introduction	2
spécifications	3
contenu	4
instructions d'assemblage	5

La Chance

4, rue de la Pierre Levée 75011 Paris, France | +33 (0) 9 72 31 12 77 | info@lachance.paris | www.lachance.paris

SUNDAY

Sunday est une famille de tables basses au dessin d'une évidente simplicité. De lourds pieds en marbre contrastent avec la finesse du plateau en bois massif ou en marbre et donnent sa personnalité à cette pièce aux formes rondes et rassurantes.

Sunday est disponible dans une multitude de dimensions et de formes (rondes et rectangulaires), et peut également être réalisée à vos mesures pour s'adapter au mieux à votre intérieur.

LE DESIGNER

Jean-Baptiste est le co-fondateur et le directeur artistique de La Chance depuis 2012.

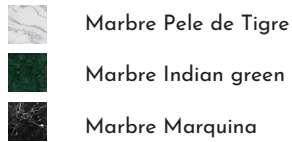
Jean-Baptiste est un passionné de design depuis son plus jeune âge : « Lorsque j'avais 15 ans, on pouvait trouver sur ma table de chevet des livres sur Ruhlmann ou Eames. Je passais mes samedi dans le quartier de Saint-Germain-des-Prés ou dans les marchés aux puces. » Dix ans plus tard, Jean-Baptiste décide de quitter le fonds d'investissement dans lequel il travaille pour retourner à ses premiers amours.

SPÉCIFICATIONS

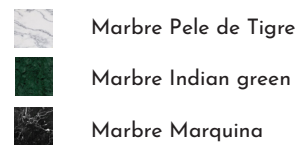
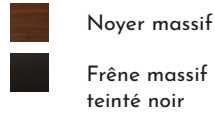
MATÉRIAUX & FINITIONS

FINITIONS

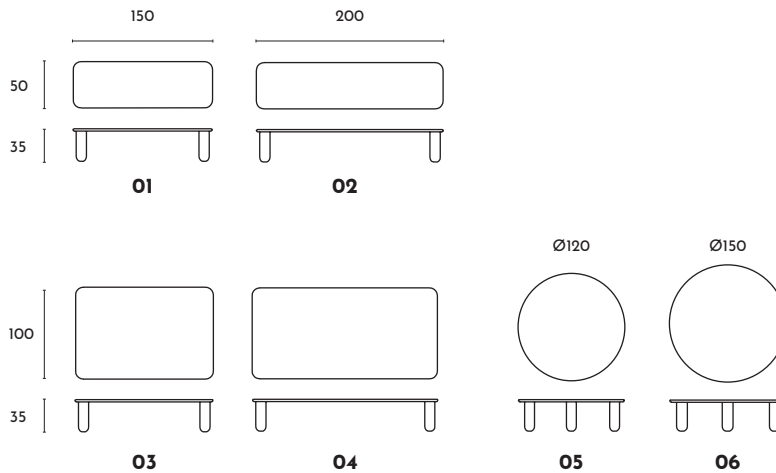
PIEDS



PLATEAU



DESSINS TECHNIQUES



CONDITIONNEMENT

COMPOSANTS	FINITIONS	EMBALLAGE	DIMENSIONS	POIDS	QUANTITÉ
01					
Plateau	Bois	Carton	L.150xI.50xH.3	15kg	1 boîte
	Marbre	Caisse en bois	L.157xI.70xH.45	80kg	1 caisse
Pieds	Marbre	Caisse en bois	L.58xI.39xH.30	44kg	1 caisse (4 pieds)
02					
Plateau	Bois	Carton	L.200xI.50xH.3	230kg	1 boîte
	Marbre	Caisse en bois	L.205xI.65xH.50	120kg	1 caisse
Pieds	Marbre	Caisse en bois	L.58xI.39xH.30	44kg	1 caisse (4 pieds)
03					
Plateau	Bois	Carton	L.150xI.100xH.3	30kg	1 boîte
	Marbre	Caisse en bois	L.155xI.115xH.50	150kg	1 caisse
Pieds	Marbre	Caisse en bois	L.58xI.39xH.30	44kg	1 caisse (4 pieds)
04					
Plateau	Bois	Carton	L.200xI.100xH.3	40kg	1 boîte
	Marbre	Caisse en bois	L.205xI.117xH.70	182kg	1 caisse
Pieds	Marbre	Caisse en bois	L.58xI.39xH.30	44kg	1 caisse (4 pieds)
05					
Plateau	Bois	Carton	L.125xI.125xH.5	35kg	1 boîte
	Marbre	Caisse en bois	L.125xI.125xH.50	100kg	1 caisse
Pieds	Marbre	Caisse en bois	L.58xI.43xH.30	35kg	1 caisse (3 pieds)
06					
Plateau	Bois	Carton	L.155xI.155xH.50	40kg	1 boîte
	Marbre	Caisse en bois	L.155xI.155xH.50	130kg	1 caisse
Pieds	Marbre	Caisse en bois	L.58xI.43xH.30	35kg	1 caisse (3 pieds)

Dimensions indiquées en centimètres

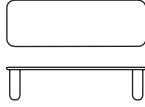
LIVRAISON & ENTRETIEN

LIVRAISON Délai de livraison : 8 semaines

ENTRETIEN Toujours utiliser un chiffon doux et frotter doucement. Ne jamais appliquer de solvants. Plus d'informations sur les matériaux et leur entretien sur www.lachance.paris/moodboard/


CONTENU

CONTENU DE LA COMMANDE




01

1 plateau (marbre ou bois)
4 pieds en marbre avec structure en métal
20 vis
- type M6 (plateau bois)
- type M5 (plateau marbre)
une clé hexagonale




02

1 plateau (marbre ou bois)
4 pieds en marbre avec structure en métal
20 vis
- type M6 (plateau bois)
- type M5 (plateau marbre)
une clé hexagonale



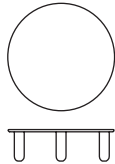
03

1 plateau (marbre ou bois)
4 pieds en marbre avec structure en métal
20 vis
- type M6 (plateau bois)
- type M5 (plateau marbre)
une clé hexagonale



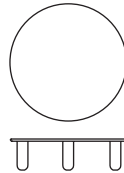
04

1 plateau (marbre ou bois)
4 pieds en marbre avec structure en métal
20 vis
- type M6 (plateau bois)
- type M5 (plateau marbre)
une clé hexagonale



05

1 plateau (marbre ou bois)
3 pieds en marbre avec structure en métal
20 vis
- type M6 (plateau bois)
- type M5 (plateau marbre)
une clé hexagonale



06

1 plateau (marbre ou bois)
3 pieds en marbre avec structure en métal
20 vis
- type M6 (plateau bois)
- type M5 (plateau marbre)
une clé hexagonale

PRÉCAUTIONS


- Ne jamais retourner la table lorsque les pieds en marbre sont vissés au plateau.
- Toujours visser les pieds au plateau par le dessous.
- Au moins 2 personnes sont nécessaires pour monter la table.

PLUS D'INFORMATIONS

www.lachance.paris/produits/sunday-table-basse
www.lachance.paris/produits/sunday-ronde
www.lachance.paris/moodboard

INSTRUCTIONS DE MONTAGE

CONTENU



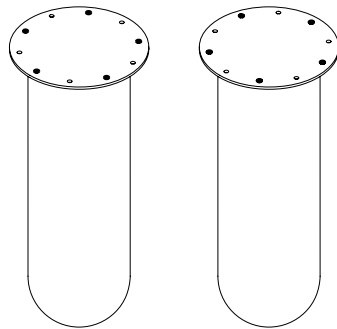
Nombre de personnes : 2-3

Outils requis :

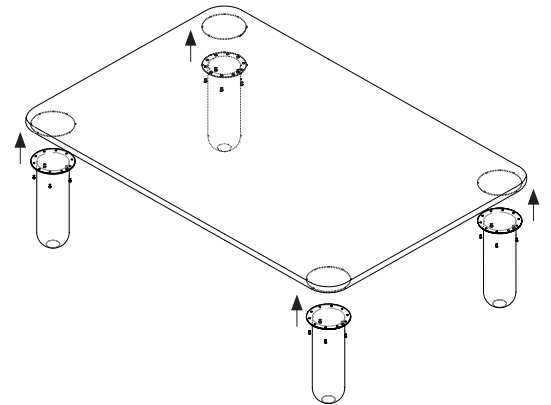
- une clé hexagonale (fournie)

INSTRUCTIONS

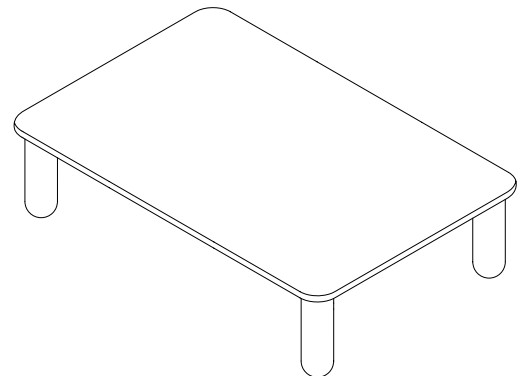
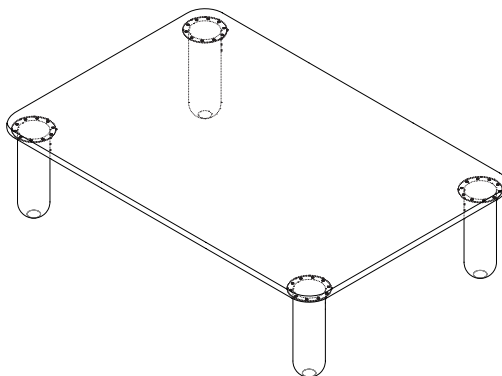
1. Chaque platine comporte 10 trous : 5 sont destinés aux vis de type M6 (plateau bois), les 5 autres aux vis de type M5 (plateau marbre).



2. Pré-visser les pieds en les vissant délicatement au plateau. Ne pas serrer.



3. Lorsque tous les pieds sont engagés, resserrer les vis en s'assurant que l'ensemble reste droit.



CONTACT

Do not hesitate to contact us if you have any question about the product, its assembly instructions and maintenance.

La Chance
info@lachance.paris
+33 (0) 9 72 31 12 74