



PLANET BAR

JEAN-BAPTISTE SOULETIE

Chaise de bar ●● 2018



INDEX

| | |
|----------------|---|
| introduction | 2 |
| spécifications | 3 |
| contenu | 4 |

La Chance

4, rue de la Pierre Levée 75011 Paris, France | +33 (0) 9 72 31 12 77 | info@lachance.paris | www.lachance.paris

PLANET BAR

Planet bar est une chaise haute inspirée par la silhouette de la planète Saturne.

La version « bar » offre une solution confortable et fonctionnelle pour s'asseoir à un comptoir haut tout en conservant le style distinctif de la chaise Planète originale.

LE DESIGNER

Jean-Baptiste est le co-fondateur et le directeur artistique de La Chance depuis 2012.

Jean-Baptiste est un passionné de design depuis son plus jeune âge : « Lorsque j'avais 15 ans, on pouvait trouver sur ma table de chevet des livres sur Ruhlmann ou Eames. Je passais mes samedi dans le quartier de Saint-Germain-des-Prés ou dans les marchés aux puces. » Dix ans plus tard, Jean-Baptiste décide de quitter le fonds d'investissement dans lequel il travaille pour retourner à ses premiers amours.

SPÉCIFICATIONS

MATÉRIAUX & FINITIONS

STRUCTURE

■ Frêne massif teinté noir
Structure métal noir

TAPISSERIE

■ Cuir vegan noir

■ Smart Charbon
Lelièvre, cat. 1

■ Smart Pin
Lelièvre, cat. 1

■ Piazza Abye
Lelièvre, cat. 2


■ Daim Gingembre
Lelièvre, cat. 2

■ Sherpas craie
Lelièvre, cat. 2

Chaque pièce La Chance tapissée est fabriquée à la commande par les meilleurs artisans italiens. Vous pouvez choisir parmi une sélection de tissus pour créer une pièce unique.

| MARQUE | COLLECTION | CATÉGORIE |
|-------------|--|-----------|
| Gabriel | Tempt Gaja | 1 |
| | | 2 |
| Lelièvre | Smart Daim Mix Lama | 1 |
| | | 2 |
| | | 2 |
| | | 4 |
| Pierre Frey | Tipi Fox, Malou Bridget, Yéti | 2 |
| | | 3 |
| | | 4 |
| Kvadrat | Forest Nap, Mélange Nap Steel Cut, Steel Cut Trio, Umami Hallingdal 65, Skye, Tonus 4 Noise Atom Argo 2 | 1 |
| | | 2 |
| | | 3 |
| | | 4 |
| | | 5 |
| | | 6 |

DESSINS TECHNIQUES



CONDITIONNEMENT

| COMPOSANTS | FINITIONS | EMBALLAGE | DIMENSIONS | POIDS | QUANTITÉ |
|------------|-----------------|-----------|-----------------|-------|----------|
| 01 Chaise | Chaise tapissée | Carton | L.58xL.74xH.116 | 16kg | 1 boîte |

Dimensions indiquées en centimètres

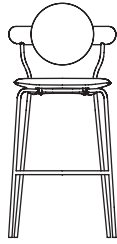
LIVRAISON & ENTRETIEN

LIVRAISON Délai de livraison : 8 semaines
Livraison sur palette Europe

ENTRETIEN Toujours utiliser un chiffon microfibrés et frotter doucement. Ne pas appliquer de solvants. Plus d'informations sur les matériaux et leur entretien sur www.lachance.paris/moodboard/

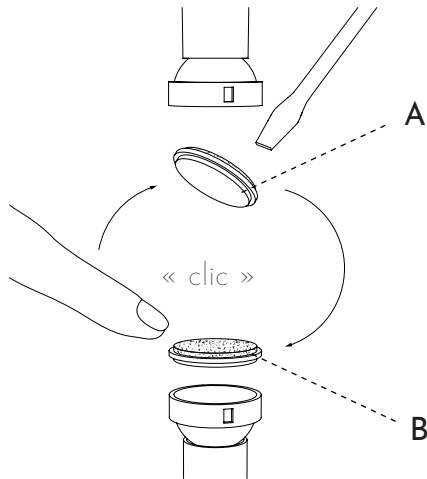
CONTENU

CONTENU DE LA COMMANDE



1 chaise

AJUSTEMENT DU PRODUIT



Les pieds sont munis de patins réversibles pour s'adapter à tout type de sol.
Avec un tournevis à tête plate, soulever l'insert, choisir la face puis repositionner la pièce.

Face A : insert anti-dérapant, adapté aux sols lisses

Face B : insert en laine de feutre, adapté aux sols fragiles

PLUS D'INFORMATIONS

www.lachance.paris/produits/planet-bar
www.lachance.paris/moodboard

CONTACT

N'hésitez pas à nous contacter si vous avez la moindre question concernant le produit, son système de montage ou son entretien.

La Chance
info@lachance.paris
+33 (0) 9 72 31 12 74