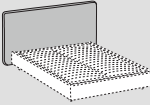







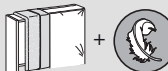




# Monolith 2.0



	 Testiera - Headboard	 Giroletto - Bed frame	
<b>Rivestimento</b> <i>Upholstering</i> (7)	Sfoderabile <i>Removable</i>		
	Non sfoderabile <i>Not removable</i>	 	 
<b>Imbottiture</b> <i>Padding</i> (2-3-4-5)	 D.30kg/m <sup>3</sup>	 D.30kg/m <sup>3</sup>	

## INFORMAZIONI TECNICHE

### Struttura: 1

Elementi della testiera in abete, fianchi della testiera, longoni e pediera in pannelli di particelle di legno in classe E1.

### Note:

Rivestimento con sofficietti interni (vedi figura 10\*) su testiera e giroletto disponibili solamente in tessuto in tinta o in contrasto. Versione in pelle o similpelle testiera con sofficietti in tinta dello stesso materiale, giroletto senza sofficietti.  
Per finitura bicolore, fronte e retro della testiera rivestita in tessuto e parti laterali della testiera più giroletto rivestiti in tessuto o similpelle, considerare il prezzo della categoria più alta dei rivestimenti utilizzati.  
L'altezza del letto e' calcolata con il piedino di serie. Possibilità' di regolare l'altezza della rete su cui appoggia il materasso nei letti fissi privi di meccanismo.  
Caratteristiche relative ai materiali utilizzati descritte nella sezione tecnica a fine listino.

Set biancheria da letto e coprirete disponibili nella sezione accessori per letti.

## TECHNICAL INFORMATION

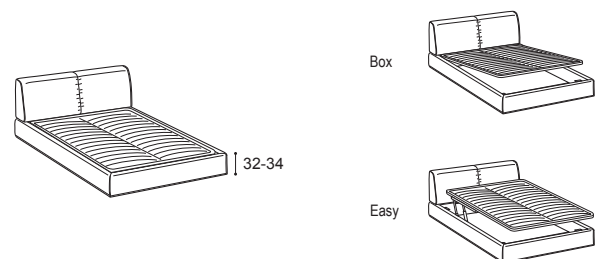
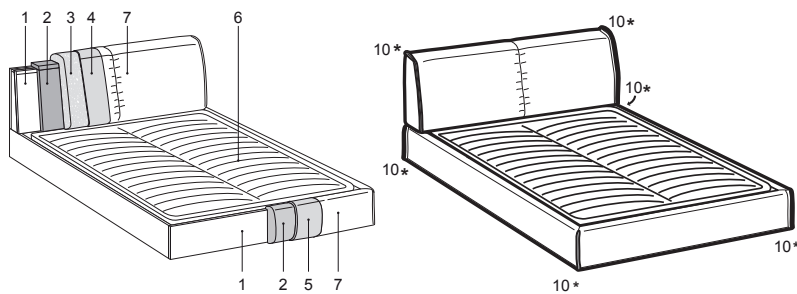
### Structure: 1

Headboard structure in pinewood, special panels and bed frame in wooden agglomeration class E1.

### Notes:

Cover with internal gussets (see picture 10\*) on headboard and bed frame available only in matching or contrasting fabric. Leather or artificial leather versions, with headboard cover and matching gussets of the same material, bed frame without gussets.  
For two-colour finish, with front and back of headboard upholstered in fabric and sides of headboard and bed-frame upholstery in fabric or artificial leather, please consider the price of the most expensive category of covers used.  
Bed height is calculated with standard feet. Height-adjustment option for the bedbase that supports the mattress, allowing total or partial integration for beds without mechanism.  
For characteristics related to the materials used, see the technical section at the end of the pricelist.  
Bed linen and bed-base cover set available in the section "Bed accessories"

Versioni disponibili (per dimensioni selezionate)  
Available versions (by selected dimensions)

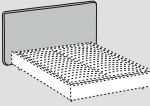






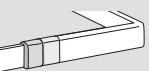




Disponibile per materasso da:  
Available for mattress:



# Monolith mix 2.0



	 Testiera - Headboard	 Giroletto - Bed frame	
<b>Rivestimento</b> Upholstering (7)	Sfoderabile Removable —	Sfoderabile Removable —	
Non sfoderabile Not removable	 / 		
<b>Imbottiture</b> Padding (2-3-4-5)	 +  D.30kg/m³	 +  Tecnoform D.30kg/m³	 ETHICALLY SOFT MADE

## INFORMAZIONI TECNICHE

### Struttura: 1

Elementi della testiera in abete, fianchi della testiera, longoni e pediera in pannelli di particelle di legno in classe E1.

### Note:

Fronte e retro della testiera rivestiti in tessuto (vedi in figura particolari n°8), parti laterali testiera piu' giroletto senza soffiotti rivestiti in pelle Cat.Soft (vedi in figura particolari n°9); per letto con parti in pelle di altre categorie aggiungere la maggiorazione indicata.

Specificare nell'ordine il tessuto della testiera (vedi in figura particolari n°8) e la pelle di rivestimento del giroletto (vedi in figura particolari n°9).

L'altezza del letto e' calcolata con il piedino di serie.Possibilita' di regolare l'altezza della rete su cui appoggia il materasso nei letti fissi privi di meccanismo.

Caratteristiche relative ai materiali utilizzati descritte nella sezione tecnica a fine listino.

Set biancheria da letto e coprirete disponibili nella sezione accessori per letti.

## TECHNICAL INFORMATION

### Structure: 1

Headboard structure in pinewood, special panels and bed frame in wooden agglomeration class E1.

### Notes:

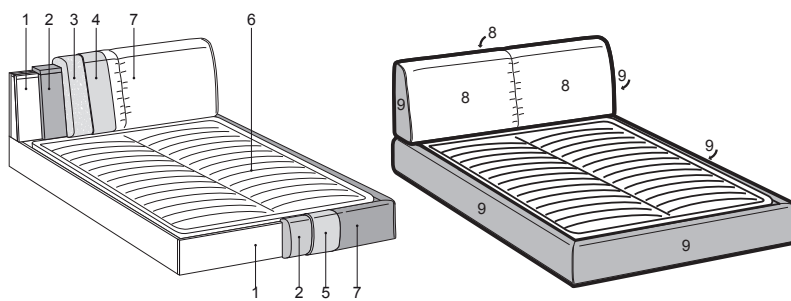
Front and back of headboard upholstered in fabric (see details in figure 8); sides of headboard and bed frame without pleats upholstered in Soft-category leather (see details in figure 9); for bed with parts in leather of other categories, add the indicated surcharge.

Please specify headboard fabric (see details in figure 8) and leather upholstery for bed frame (see details in figure 9).

Bed height is calculated with standard feet. Height-adjustment option for the bedbase that supports the mattress, allowing total or partial integration for beds without mechanism.

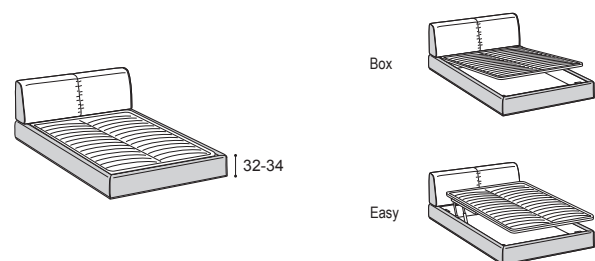
For characteristics related to the materials used, see the technical section at the end of the pricelist.

Bed linen and bed-base cover set available in the section "Bed accessories"



Versioni disponibili (per dimensioni selezionate)

Available versions (by selected dimensions)

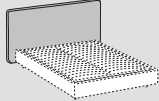
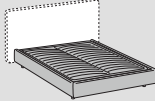


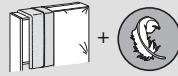




Disponibile per materasso da:  
 Available for mattress:



# Monolith style 2.0



	 Testiera - Headboard	 Giroletto - Bed frame		
<b>Rivestimento</b> Upholstering (7)	Sfoderabile Removable 	Sfoderabile Removable 		
	Non sfoderabile Not removable —	Non sfoderabile Not removable —		
<b>Imbottiture</b> Padding (2-3-4-5)	 D.30kg/m³	 Tecnoform D.30kg/m³		

## INFORMAZIONI TECNICHE

### Struttura: 1

Elementi della testiera in abete, fianchi della testiera, longoni e pediera in pannelli di particelle di legno in classe E1.

### Note:

Fronte testiera e soffiotti interni su giroletto (vedi figura 8 e \*10) in variante n°1; giroletto, lati e retro testiera (vedi figura 9) in variante n°2 entrambe da specificare nell'ordine. Per finitura bicolore considerare il prezzo della categoria più alta dei rivestimenti utilizzati.

L'altezza del letto e' calcolata con il piedino di serie. Possibilita' di regolare l'altezza della rete su cui appoggia il materasso nei letti fissi privi di meccanismo.

Caratteristiche relative ai materiali utilizzati descritte nella sezione tecnica a fine listino.

Set biancheria da letto e coprirete disponibili nella sezione accessori per letti.

## TECHNICAL INFORMATION

### Structure: 1

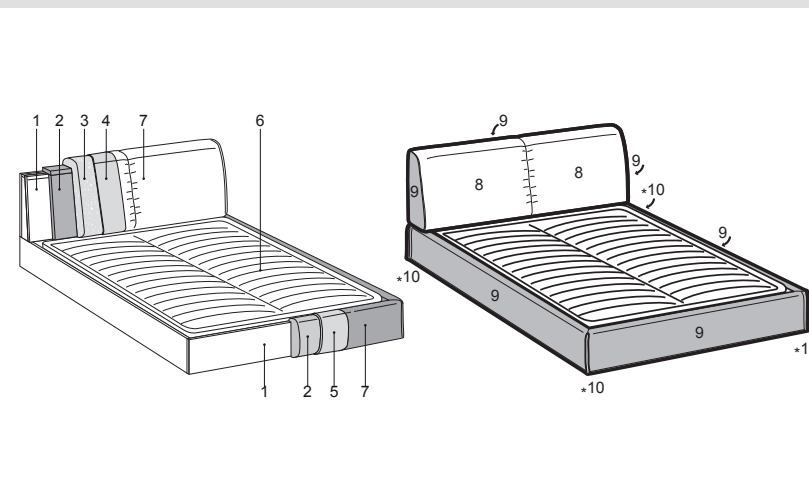
Headboard structure in pinewood, special panels and bed frame in wooden agglomeration class E1.

### Notes:

Headboard front and inner gussets on bed frame (see figures 8 and \*10) in variant no. 1; bed frame, sides and back headboard panel (see figure 9) in variant no. 2, both to be specified in order.

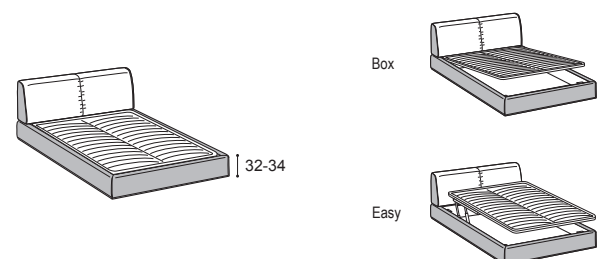
For two-colour finish, consider the price of the most expensive category of covers used. Bed height is calculated with standard feet. Height-adjustment option for the bedbase that supports the mattress, allowing total or partial integration for beds without mechanism. For characteristics related to the materials used, see the technical section at the end of the pricelist.

Bed linen and bed-base cover set available in the section "Bed accessories"



Versioni disponibili (per dimensioni selezionate)

Available versions (by selected dimensions)



Disponibile per materasso da:  
 Available for mattress:



160x200

180x200